

Grundarfjarðarbær

Ársreikningur 2009

Efnisyfirlit.

Áritun endurskoðenda	2
Skýrsla bæjarstjórnar og bæjarstjóra	3
Rekstrarreikningur	4
Efnahagsreikningur	5-6
Sjóðstreymi.....	7
Heildaryfirlit um rekstur.....	8
Efnahagsyfirlit.....	9-10
Skýringar	11-26

Áritun óháðs endurskoðenda

Til bæjarstjórnar Grundarfjarðar.

Við höfum endurskoðað meðfylgjandi ársreikning Grundarfjarðarbæjar fyrir árið 2009. Ársreikningurinn hefur að geyma skýrslu bæjarstjórnar, rekstrarreikning, efnahagsreikning, sjóðstreymi, heildaryfirlit um rekstur, efnahagsyfirlit og skýringar nr. 1 - 21.

Ábyrgð stjórnenda á ársreikningnum

Bæjarstjórn og stjórnendur Grundarfjarðarbæjar eru ábyrgir fyrir gerð og framsetningu ársreikningsins í samræmi við lög og reikningsskilareglur sveitarfélaga. Samkvæmt því ber þeim að skipuleggja, innleiða og viðhalda innra eftirliti sem varðar gerð og framsetningu ársreiknings, þannig að hann sé í meginatriðum án verulegra annmarka, hvort sem er vegna sviksemi eða mistaka. Ábyrgð stjórnenda nær einnig til þess að beitt sé viðeigandi reikningsskilaaðferðum og reikningshaldslegu mati miðað við aðstæður.

Ábyrgð endurskoðenda

Ábyrgð okkar felst í því álitum sem við látum í ljós á ársreikningnum á grundvelli endurskoðunarinnar. Endurskoðað var í samræmi við alþjóðlega endurskoðunarstaðla. Samkvæmt þeim ber okkur að fara eftir settum síðareglum, skipuleggja og haga endurskoðuninni þannig að nægjanleg víska fái um að ársreikningurinn sé án verulegra annmarka.

Endurskoðun felur í sér aðgerðir til staðfestingar á fjárhæðum og skýringum í ársreikningnum. Val endurskoðunaraðgerða byggir á faglegu mati endurskoðandans, meðal annars á þeirri hættu að verulegir annmarkar séu á ársreikningnum, hvort sem er af völdum sviksemi eða mistaka. Við áhættumatið er tekið tillit til þess innra eftirlits félagsins sem varðar gerð og framsetningu ársreikningsins, til þess að skipuleggja viðeigandi endurskoðunaraðgerðir, en ekki til þess að gefa álit á virkni innra eftirlits fyrirtækisins. Endurskoðun felur einnig í sér mat á þeim reikningsskilaaðferðum og matsaðferðum sem stjórnendur nota við gerð ársreikningsins sem og mat á framsetningu hans í heild.

Við teljum að við endurskoðunina höfum við aflað nægilegra og viðeigandi gagna til að byggja álit okkar á.

Álit

Það er álit okkar að ársreikningurinn gefi glögga mynd af afkomu Grundarfjarðarbæjar á árinu 2009, efnahag þess 31. desember 2009 og breytingu á handbæru fé á árinu 2009, í samræmi við lög og reikningsskilareglur sveitarfélaga.

Ábending

Án þess að gera fyrirvara við álit okkar viljum við viljum vekja athygli á skýringu 19 með ársreikningnum þar sem fjallað er um erfiða fjárhagslega stöðu sveitarfélagsins, þær óvenjulegu aðstæður sem hafa nú skapast á fjármálamarkaði og þá almennu óvissu sem nú ríkir um áframhaldandi rekstur félaga landsins. Ekki er fyrir séð hvaða áhrif fjármálakreppan mun hafa á rekstur og stöðu sveitarfélagsins.

Grundarfjörður, 26. apríl 2010.

Deloitte hf.

Jónas Gestur Jónasson
Endurskoðandi

Sigurður Páll Hauksson
Endurskoðandi

Áritun kjörinna skoðunarmanna Grundarfjarðarbæjar

Við undirritaðir kjörnir skoðunarmenn Grundarfjarðarbæjar höfum yfirfarið ársreikning Grundarfjarðarbæjar fyrir árið 2009. Við höfum fengið þær upplýsingar sem við höfum óskað eftir og sjáum engar ástæður til athugasemda. Með vísan til þess og áritun endurskoðenda leggjum við til að ársreikningurinn verði samþykktur.

Grundarfirði 26. apríl 2010

Árni Halldórsson

Árni Halldórsson

Ólöf Hildur Jónsdóttir

Ólöf Hildur Jónsdóttir

Áritun bæjarstjórnar og bæjarstjóra

Ársreikningur Grundarfjarðarbæjar er gerður í samræmi við sveitarstjórnarlög, lög um ársreikninga, reglugerð um bókhald og ársreikninga sveitarfélaga og auglýsingar félagsmálaráðuneytisins um reikningsskil sveitarfélaga. Í ársreikningnum er gerð grein fyrir reikningsskilaaðferðum og þeim breytingum sem á þeim hafa orðið frá fyrra ári.

Starfseminni skiptist í A hluta annarsvegar og B hluta hinsvegar. Til A hluta telst starfsemi sem að hluta eða öllu leyti er fjármögnuð með skatttekjum en í B hluta eru fyrirtæki sem að hálfu eða meirihluta eru í eigu bæjarfélagsins og eru rekin sem fjárhaglega sjálfstæðar einingar.

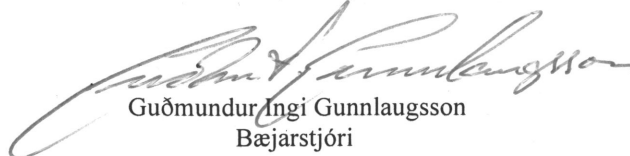
Rekstrartekjur bæjarfélagsins á árinu námu kr. 645,5 millj. samkvæmt samanteknum rekstrarreikningi fyrir A og B hluta en fjárhagsáætlun gerði ráð fyrir rekstrartekjum á fjárhæð kr. 648,6 millj. Rekstrartekjur A hluta námu kr. 542,4 millj., en fjárhagsáætlun gerði ráð fyrir rekstrartekjum að fjárhæð kr. 552,2 millj. Álagningarhlutfall útsvars var 13,03% sem er lögbundið hámark þess. Rekstrarniðurstaða bæjarfélagsins samkvæmt samanteknum rekstrarreikningi A og B hluta var neikvæð um kr. 68,9 millj. en samkvæmt fjárhagsáætlun var gert ráð fyrir kr. 100,2 millj. neikvæðri rekstrarniðurstöðu. Rekstrarniðurstaða A hluta var neikvæð um kr. 73 millj. en fjárhagsáætlun gerði ráð fyrir neikvæðri rekstrarniðurstöðu að fjárhæð kr. 74,2 millj. Eigið fé bæjarfélagsins í árslok var neikvætt um kr. 243,3 millj., en þar af var eigið fé A hluta neikvætt um kr. 168 millj.

Laun og launatengd gjöld á árinu námu alls kr. 302 millj. en starfsmannafjöldi hjá bæjarfélaginu var að meðaltali 61. Laun bæjarstjórnar og bæjarstjóra námu alls kr. 17,4 millj. á árinu 2009.


Íbúafjöldi Grundarfjarðar 1. desember 2009 var 910 og fækkar um 11 frá fyrra ári.


Bæjarstjórn Grundarfjarðar og bæjarstjóri staðfesta hér með ársreikning Grundarfjarðarbæjar fyrir árið 2009 með undirritun sinni.

Grundarfirði, 26. apríl 2010


Guðmundur Ingi Gunnlaugsson
Bæjarstjóri

Bæjarstjórn Grundarfjarðar


Sigríður Finsler
Rósa Guðmundsdóttir
Munur Birna Þórhallsd.
Þorvaldur Friðjónsson
Lárusson


Lárusson

Rekstrarreikningur ársins 2009

	Skýr.	Sjóðir í A - hluta			Samantekið		
		2009	Áætlun	2008	2009	Áætlun	2008
Tekjur							
	3						
Skatttekjur		452.129.492	455.681.000	457.658.037	452.129.492	455.681.000	457.658.037
Ýmsar tekjur		90.308.821	96.503.900	96.164.199	193.388.720	192.943.900	194.228.803
		<u>542.438.313</u>	<u>552.184.900</u>	<u>553.822.236</u>	<u>645.518.212</u>	<u>648.624.900</u>	<u>651.886.840</u>
Gjöld							
Laun og launatengd gjöld	4	290.835.374	295.161.000	299.184.816	302.223.025	306.881.000	312.014.066
Annar rekstrarkostnaður		194.785.224	199.557.000	207.470.326	227.149.762	240.365.000	243.041.134
		<u>485.620.598</u>	<u>494.718.000</u>	<u>506.655.142</u>	<u>529.372.787</u>	<u>547.246.000</u>	<u>555.055.200</u>
Afskriftir	8	32.653.271	38.369.000	32.944.174	45.498.269	51.114.000	45.586.633
		<u>518.273.869</u>	<u>533.087.000</u>	<u>539.599.316</u>	<u>574.871.056</u>	<u>598.360.000</u>	<u>600.641.833</u>
Rekstrarniðurstaða fyrir fjármagnsliði		24.164.444	19.097.900	14.222.920	70.647.156	50.264.900	51.245.007
Fjármagnsliðir	5,6	<u>(97.114.545)</u>	<u>(93.279.000)</u>	<u>(383.558.292)</u>	<u>(139.563.649)</u>	<u>(150.845.000)</u>	<u>(449.974.235)</u>
Afkoma ársins		<u><u>(72.950.101)</u></u>	<u><u>(74.181.100)</u></u>	<u><u>(369.335.372)</u></u>	<u><u>(68.916.493)</u></u>	<u><u>(100.580.100)</u></u>	<u><u>(398.729.228)</u></u>

Efnahagsreikningur

Eignir

Fastafjármunir	Skýr.	Sjóðir í A - hluta		Sjóðir í B - hluta		Samantekið	
		2009	2008	2009	2008	2009	2008
Varanlegir rekstrarfjármunir	8,9						
Fasteignir		554.790.792	541.949.818	351.158.683	363.867.700	905.949.475	905.817.518
Vélar, áhöld og tæki		25.434.390	32.371.050	1.572.677	1.815.095	27.007.067	34.186.145
Gatnakerfi		133.540.345	139.118.552	0	0	133.540.345	139.118.552
Veitu- og holræsakerfi		115.864.185	115.864.185	52.376.806	53.756.795	168.240.991	169.620.980
		<u>829.629.712</u>	<u>829.303.605</u>	<u>405.108.166</u>	<u>419.439.590</u>	<u>1.234.737.878</u>	<u>1.248.743.195</u>
Áhættufjármunir og langtímakröfur							
Eignarhlutar í félögum	10	84.590.582	73.950.582	3.000.000	3.000.000	87.590.582	76.950.582
Langtímakröfur á eigin fyrirtæki B		142.132.425	149.281.788	0	0	0	0
Langtímakröfur	11	4.211.217	7.921.541	18.485.597	26.430.957	22.696.814	34.352.498
Næsta árs afborganir		(37.111.000)	(3.255.937)	(2.316.000)	(2.968.000)	(2.316.000)	(6.223.937)
		<u>193.823.224</u>	<u>227.897.974</u>	<u>19.169.597</u>	<u>26.462.957</u>	<u>107.971.396</u>	<u>105.079.143</u>
Fastafjármunir		<u>1.023.452.936</u>	<u>1.057.201.579</u>	<u>424.277.763</u>	<u>445.902.547</u>	<u>1.342.709.274</u>	<u>1.353.822.338</u>
Veltufjármunir							
Vörubirgðir							
Rekstrarvörur		750.000	750.000	0	0	750.000	750.000
Skammtímakröfur							
Óinnheimtar tekjur	12	63.823.343	62.777.899	7.802.620	12.982.120	71.625.963	75.760.019
Skammtímakröfur	12	2.061.217	4.392.114	0	19.836	2.061.217	4.411.950
Skammtímakröfur á eigin fyrirtæki í A-hluta		0	0	28.570.685	7.654.740	0	0
Næsta árs afborganir langtímakrafna		37.111.000	3.255.937	2.316.000	2.968.000	2.316.000	6.223.937
		<u>103.745.560</u>	<u>71.175.950</u>	<u>38.689.305</u>	<u>23.624.696</u>	<u>76.753.181</u>	<u>87.145.907</u>
Handbært fé							
Bankainnstæður	12	2.878.457	5.776.654	3.843	11.352	2.882.300	5.788.006
		<u>2.878.457</u>	<u>5.776.654</u>	<u>3.843</u>	<u>11.352</u>	<u>2.882.300</u>	<u>5.788.006</u>
Veltufjármunir		<u>106.624.017</u>	<u>76.952.604</u>	<u>38.693.148</u>	<u>23.636.048</u>	<u>79.635.481</u>	<u>92.933.913</u>
Eignir		<u>1.130.076.953</u>	<u>1.134.154.183</u>	<u>462.970.911</u>	<u>469.538.595</u>	<u>1.422.344.755</u>	<u>1.446.756.251</u>

31. desember 2009

Eigið fé og skuldir

Eigið fé	Skýr.	Sjóðir í A - hluta		Sjóðir í B - hluta		Samantekið	
		2009	2008	2009	2008	2009	2008
Eigið fé	13	(167.953.081)	(95.002.980)	(75.309.803)	(75.462.457)	(243.262.884)	(170.465.437)
Eigið fé		(167.953.081)	(95.002.980)	(75.309.803)	(75.462.457)	(243.262.884)	(170.465.437)
Skuldbindingar							
Lífeyrisskuldbinding	14	42.659.044	42.140.454	0	0	42.659.044	42.140.454
Langtímaskuldir							
Skuldir við lánastofnanir	15	1.138.334.184	1.071.452.210	345.161.137	347.350.890	1.483.495.321	1.418.803.100
Skuldir við eigin fyrirtæki í A-hluta.....		0	0	124.285.102	149.281.787	0	0
Skuldir við eigin fyrirtæki í B-hluta.....		0	0	17.847.322	0	0	0
Hlutaréttur vegna íbúða.....		0	0	48.847.917	44.966.962	48.847.917	44.966.962
Næsta árs afborganir	15	(129.642.000)	(95.584.410)	(18.391.280)	(16.705.000)	(148.033.280)	(112.289.410)
		1.008.692.184	975.867.800	517.750.198	524.894.639	1.384.309.958	1.351.480.652
Skammtímaskuldir	16						
Skuldir við lánastofnanir.....		22.828.487	17.242.105	0	0	22.828.487	17.242.105
Orkuveita Reykjavíkur		40.000.000	40.000.000	0	0	40.000.000	40.000.000
Viðskiptaskuldir		12.095.744	35.860.185	0	0	12.095.744	35.860.185
Skuldir við eigin fyrirtæki í B-hluta.....		28.570.685	7.654.739	0	0	(0)	0
Aðrar skammtímaskuldir.....		13.541.890	14.807.470	2.139.236	3.401.413	15.681.126	18.208.883
Næsta árs afborganir langtímaskulda.....		129.642.000	95.584.410	18.391.280	16.705.000	148.033.280	112.289.410
		246.678.806	211.148.909	20.530.516	20.106.413	238.638.637	223.600.582
Skuldir og skuldbindingar		1.298.030.034	1.229.157.163	538.280.714	545.001.052	1.665.607.639	1.617.221.688
Ábyrgðir utan efnahagsreiknings	18						
Eigið fé og skuldir		1.130.076.953	1.134.154.183	462.970.911	469.538.595	1.422.344.755	1.446.756.251
Rekstrarleigusamningar:							
Skuldbindingar vegna rekstrarleigusamninga.....		4.541.354	2.327.398			4.541.354	2.327.398

Yfirlit um sjóðstreymi ársins 2009

Rekstrarhreyfingar	Skýr.	Sjóðir í A - hluta		Sjóðir í B - hluta		Samantekið	
		2009	2008	2009	2008	2009	2008
Afkoma ársins		(72.950.101)	(369.335.372)	4.033.608	(29.393.856)	(68.916.493)	(398.729.228)
Liðir sem ekki hafa áhrif á fjárstreymi:							
Afskriftir		32.653.271	32.944.174	12.844.998	12.642.459	45.498.269	45.586.633
Verðbætur og gengismunur		66.900.420	360.429.226	26.608.281	45.617.410	93.508.701	406.046.636
(Hagnaður) Tap af sölu varanlegra rekstrarfjármuna			441.650	(3.933.647)	0	(3.933.647)	441.650
Breyting á lífeyrisskuldbindingum		518.590	2.985.041	0	0	518.590	2.985.041
Veltufé frá (til) frá rekstri		<u>27.122.180</u>	<u>27.464.719</u>	<u>39.553.240</u>	<u>28.866.013</u>	<u>66.675.420</u>	<u>56.330.732</u>
Breytingar á skammtímalíðum:							
Óinnheimtar tekjur, lækkun (hækkun)		(1.045.444)	529.279	5.179.500	(3.132.260)	4.134.056	(2.602.981)
Aðrar skammtímakröfur, lækkun (hækkun)		2.330.897	2.640.721	19.836	114.518	2.350.733	2.755.239
Skammtímaskuldir, hækkun (lækkun)		(25.030.021)	22.849.355	(1.262.177)	1.158.692	(26.292.198)	24.008.047
Handbært fé frá (til) rekstri		<u>3.377.612</u>	<u>53.484.074</u>	<u>43.490.399</u>	<u>27.006.963</u>	<u>46.868.011</u>	<u>80.491.037</u>
Fjárfestingarhreyfingar							
Breyting á varanlegum rekstrarfjármunum		(32.979.378)	(124.925.155)	5.420.074	(30.237.930)	(27.559.304)	(155.163.085)
Eignarhlutir í félögum, breyting		(10.640.000)	(8.960.000)	0	0	(10.640.000)	(8.960.000)
Langtímakröfur, breyting		3.710.324	3.269.007	9.795.135	10.608.310	13.505.459	13.877.317
Fjárfestingarhreyfingar		<u>(39.909.054)</u>	<u>(130.616.148)</u>	<u>15.215.209</u>	<u>(19.629.620)</u>	<u>(24.693.845)</u>	<u>(150.245.768)</u>
Fjármögnunarhreyfingar							
Viðskiptastaða eigin fyrirtækja, breyting		28.065.309	(7.690.083)	(28.065.308)	7.690.083	0	0
Tekin ný langtímalán		77.418.570	242.047.270	0	0	77.418.570	242.047.270
Afborganir langtímalána		(77.437.016)	(212.072.759)	(30.647.809)	(15.557.268)	(108.084.825)	(227.630.027)
Breyting vegna hlutaréttar íbúða				0	463.671	0	463.671
Skammtímalán, breyting		5.586.382	17.242.105	0	0	5.586.382	17.242.105
Fjármögnunarhreyfingar		<u>33.633.245</u>	<u>39.526.533</u>	<u>(58.713.117)</u>	<u>(7.403.514)</u>	<u>(25.079.872)</u>	<u>32.123.019</u>
Hækkun (lækkun) handbærs fjár		<u>(2.898.197)</u>	<u>(37.605.541)</u>	<u>(7.509)</u>	<u>(26.171)</u>	<u>(2.905.706)</u>	<u>(37.631.712)</u>
Handbært fé í upphafi árs		<u>5.776.654</u>	<u>43.382.195</u>	<u>11.352</u>	<u>37.523</u>	<u>5.788.006</u>	<u>43.419.718</u>
Handbært fé í lok árs		<u>2.878.457</u>	<u>5.776.654</u>	<u>3.843</u>	<u>11.352</u>	<u>2.882.300</u>	<u>5.788.006</u>

Heildaryfirlit um rekstur ársins 2009

Aðalsjóður	Rekstrar- niðurstaða			Tekjur samtals	Skatt- tekjur	Aðrar tekjur	Rekstrar- gjöld samtals	Laun og launatengd gjöld	Annar rekstrar- kostnaður	Húsaleiga	Skattar og önnur opinb.		Fjármagns- liðir nettó	Framlög og styrkir
	Áætlun	Frávik	Afskriftir								Gjöld			
00 - Skatttekjur	452.129.492	455.681.000	(3.551.508)	452.129.492	452.129.492	0	0	0	0	0	0	0	0	0
02 - Félagssjónusta	(17.410.265)	(16.831.000)	(579.265)	4.684.645	0	4.684.645	22.094.910	4.929.258	1.318.998	0	0	0	0	15.846.654
04 - Fræðslumál	(276.407.245)	(278.195.000)	1.787.755	21.680.362	0	21.680.362	298.087.607	186.154.969	39.721.980	61.010.868	0	0	1.200	11.198.590
05 - Menningarmál	(20.603.626)	(19.910.000)	(693.626)	4.750.051	0	4.750.051	25.353.677	7.093.004	5.857.328	6.098.134	124.000	0	63.128	6.118.083
06 - Æskulýðs- og íþróttamál	(37.321.375)	(33.908.000)	(3.413.375)	14.963.559	0	14.963.559	52.284.934	14.496.119	13.746.258	15.163.589	0	0	25.968	8.853.000
07 - Brunamál og almennavarnir	(15.939.522)	(14.851.000)	(1.088.522)	53.455	0	53.455	15.992.977	7.436.461	2.303.204	4.989.564	163.748	0	0	1.100.000
08 - Hreinlætismál	(6.690.086)	(485.000)	(6.205.086)	370.500	0	370.500	7.060.586	0	257.478	0	0	0	0	6.803.108
09 - Skipulags- og byggingamál	(15.309.638)	(14.032.000)	(1.277.638)	5.582.034	0	5.582.034	20.891.672	8.308.928	2.559.769	10.022.975	0	0	0	0
10 - Umferðar- og samgöngumál	(28.819.448)	(31.163.000)	2.343.552	5.230.929	0	5.230.929	34.050.377	0	13.851.634	20.198.743	0	0	0	0
11 - Umhverfismál	(14.783.199)	(17.828.000)	3.044.801	1.506.638	0	1.506.638	16.289.837	253.223	15.200.773	0	0	0	0	835.841
13 - Atvinnumál	(9.282.790)	(10.666.000)	1.383.210	503.938	0	503.938	9.786.728	7.086.978	2.242.500	457.250	0	0	0	0
21 - Sameiginlegur kostnaður	(53.348.845)	(57.487.100)	4.138.255	14.722.247	0	14.722.247	68.071.092	39.285.151	17.128.902	7.467.194	0	0	0	4.189.845
22 - Breyting lífeyrisskuldbindingar	(290.914)	(2.535.000)	2.244.086	0	0	0	290.914	290.914	0	0	0	0	0	0
27 - Óvenjulegir liðir	0	0	0	0	0	0	0	0	0	0	0	0	0	0
28 - Fjármunatekjur og fjármagnsgjöld	23.020.686	22.521.000	499.686	0	0	0	(23.020.686)	0	0	0	0	0	(23.020.686)	0
	(21.056.775)	(19.689.100)	(1.367.675)	526.177.850	452.129.492	74.048.358	547.234.625	275.335.005	114.188.824	125.408.317	287.748	0	(22.930.390)	54.945.121
Þar af innri viðskipti	(641.281)	1.255.000	(1.896.281)	(6.521.928)	0	(6.521.928)	(5.880.647)	0	(667.841)	(125.408.317)	0	0	120.195.511	0
Aðalsjóður samtals	(21.698.056)	(18.434.100)	(3.263.956)	519.655.922	452.129.492	67.526.430	541.353.978	275.335.005	113.520.983	0	287.748	0	97.265.121	54.945.121
Aðrir sjóðir í A - hluta														
Eignasjóður Grundarfjarðar	(51.893.326)	(55.791.000)	3.897.674	130.073.674	0	130.073.674	181.967.000	3.766.685	13.262.554	726.873	7.194.550	31.849.467	120.044.935	5.121.936
Þjónustustöð Grundarfjarðar	0	1.299.000	(1.299.000)	22.489.975	0	22.489.975	22.489.975	11.733.684	5.427.762	2.978.227	146.506	803.804	0	1.399.992
	(51.893.326)	(54.492.000)	2.598.674	152.563.649	0	152.563.649	204.456.975	15.500.369	18.690.316	3.705.100	7.341.056	32.653.271	120.044.935	6.521.928
Þar af innri viðskipti í A-hluta	641.281	(1.255.000)	1.896.281	(129.781.258)	0	(129.781.258)	(130.422.539)	0	0	(3.705.100)	0	0	(120.195.511)	(6.521.928)
Aðrir sjóðir í A-hluta	(51.252.045)	(55.747.000)	4.494.955	22.782.391	0	22.782.391	74.034.436	15.500.369	18.690.316	0	7.341.056	32.653.271	(150.576)	0
Samantekið fyrir A-hluta	(72.950.101)	(74.181.100)	1.230.999	542.438.313	452.129.492	90.308.821	615.388.414	290.835.374	132.211.299	0	7.628.804	32.653.271	97.114.545	54.945.121
Sjóðir í B - hluta														
Fráveita Grundarfjarðar	2.535.675	1.828.000	707.675	12.670.652	0	12.670.652	10.134.977	0	1.720.619	0	0	1.897.689	6.316.665	200.004
Hafnarsjóður Grundarfjarðar	19.288.041	6.776.000	12.512.041	59.117.300	0	59.117.300	39.829.259	11.387.651	10.455.222	0	221.783	5.805.491	9.133.801	2.825.311
Leigubúðir Grundarfjarðar	420.620	(9.959.000)	10.379.620	11.016.223	0	11.016.223	10.595.603	0	4.899.004	0	531.833	606.006	4.039.623	519.137
Íbúðir aldraðra I Grundarfirði	(7.787.923)	(8.402.000)	614.077	6.858.992	0	6.858.992	14.646.915	0	2.773.622	0	939.360	1.648.669	8.965.296	319.968
Íbúðir aldraðra II Grundarfirði	(10.422.805)	(11.071.000)	648.195	7.586.438	0	7.586.438	18.009.243	0	586.251	0	1.115.154	2.034.147	13.993.719	279.972
Sorphyrða og sorpeypðing Grundarfjarðar	0	(5.571.000)	5.571.000	16.684.428	0	16.684.428	16.684.428	0	14.905.137	0	206.295	852.996	0	720.000
	4.033.608	(26.399.000)	30.432.608	113.934.033	0	113.934.033	109.900.425	11.387.651	35.339.855	0	3.014.425	12.844.998	42.449.104	4.864.392
Þar af innri viðskipti í B-hluta	0	0	0	0	0	0	0	0	0	0	0	0	0	0
Samantekið fyrir B-hluta	4.033.608	(26.399.000)	30.432.608	113.934.033	0	113.934.033	109.900.425	11.387.651	35.339.855	0	3.014.425	12.844.998	42.449.104	4.864.392
Viðskipti milli A og B hluta	0	0	0	(10.854.134)	0	(10.854.134)	(10.854.134)	0	(6.164.892)	0	0	0	(4.689.242)	0
Samantekið fyrir A- og B-hluta	(68.916.493)	(100.580.100)	31.663.607	645.518.212	452.129.492	193.388.720	714.434.705	302.223.025	161.386.262	0	10.643.229	45.498.269	139.563.649	55.120.271

Efnahagsýfirlit 31.12. 2009

Efnahagsreikningur	Aðal- sjóður	Eigna- sjóður	Þjónustu- stöð	Millifærslur í A-hluta	Samtals A - hluta stofnanir	Fráveita	Hafnar- sjóður	Leigu íbúðir	Íbúðir aldraðra I	Íbúðir aldraðra II	Sorphirða og eyðing	Millifærslur í B-hluta	Samtals B - hluta stofnanir	Millifærslur á milli A og B hluta	Samanlagður reikningur
Eignir															
Varanlegir rekstrarfjármunir															
Fasteignir	0	554.790.792	0	0	554.790.792	0	151.390.315	21.966.382	69.381.715	90.572.949	17.847.322	0	351.158.683	0	905.949.475
Gatnakerfi	0	133.540.345	0	0	133.540.345	0	0	0	0	0	0	0	0	0	133.540.345
Veitu og holrásakerfi	0	115.864.185	0	0	115.864.185	52.376.806	0	0	0	0	0	0	52.376.806	0	168.240.991
Vélar, áhöld og tæki	0	21.761.251	3.673.139	0	25.434.390	0	1.572.677	0	0	0	0	0	1.572.677	0	27.007.067
	0	825.956.573	3.673.139	0	829.629.712	52.376.806	152.962.992	21.966.382	69.381.715	90.572.949	17.847.322	0	405.108.166	0	1.234.737.878
Áhættufjármunir og langtímakröfur															
Eignahlutir í félögum	84.590.582	0	0	0	84.590.582	0	3.000.000	0	0	0	0	0	3.000.000	0	87.590.582
Langtímaskbr á eigin fyrirtæki - A	964.608.010	0	0	(964.608.010)	0	0	0	0	0	0	0	0	0	0	0
Langtímakröfur á eigin fyrirtæki - B	142.132.425	0	0	0	142.132.425	0	0	0	0	0	0	0	0	(142.132.425)	0
Langtímakröfur á eigin fyrirtæki - A	0	0	0	0	0	0	0	0	0	0	0	0	0	0	0
Skuldabréfaeign							18.485.597						18.485.597		18.485.597
Lánasjóður sveitarfélaga ohf.	4.211.217				4.211.217								0	0	4.211.217
Næsta árs afborganir	(37.111.000)	0	0	0	(37.111.000)	0	(2.316.000)	0	0	0	0	0	(2.316.000)	37.111.000	(2.316.000)
	1.158.431.234	0	0	(964.608.010)	193.823.224	0	19.169.597	0	0	0	0	0	19.169.597	(105.021.425)	107.971.396
Fastafjármunir	1.158.431.234	825.956.573	3.673.139	(964.608.010)	1.023.452.936	52.376.806	172.132.589	21.966.382	69.381.715	90.572.949	17.847.322	0	424.277.763	(105.021.425)	1.342.709.274
Veltufjármunir															
Birgðir	0	0	750.000	0	750.000	0	0	0	0	0	0	0	0		750.000
Skammtímakröfur															
Óinnheimtar tekjur	63.823.343	0	0	0	63.823.343	0	7.676.795	125.825	0	0	0	0	7.802.620		71.625.963
Aðrar skammtímakröfur	5.678.497	0	0	(3.617.280)	2.061.217	0	0	0	0	0	0	0	0		2.061.217
Skammtímakröfur á eigin fyrirtæki - A	8.506.561	0	0	(8.506.561)	0	0	25.628.947	0	0	2.941.738	0	0	28.570.685	(28.570.685)	0
Næsta árs afborganir langtímakrafna	37.111.000	0	0	0	37.111.000	0	2.316.000	0	0	0	0	0	2.316.000	(37.111.000)	2.316.000
			0												
Handbært fé	2.878.457	0	0	0	2.878.457	0	3.843	0	0	0	0	0	3.843		2.882.300
Veltufjármunir	117.997.858	0	750.000	(12.123.841)	106.624.017	0	35.625.585	125.825	0	2.941.738	0	0	38.693.148	(65.681.685)	79.635.480
Eignir samtals	1.276.429.092	825.956.573	4.423.139	(976.731.851)	1.130.076.953	52.376.806	207.758.174	22.092.207	69.381.715	93.514.687	17.847.322	0	462.970.911	(170.703.109)	1.422.344.755

Efnahagsýfirlit 31.12. 2009

31. desember	Aðal- sjóður	Eigna- sjóður	Þjónustu- miðstöð	Millifærslur í A hluta	Samtals A - hluta stofnanir	Fráveita	Hafnar- sjóður	Leigu íbúðir	Íbúðir aldraðra I	Íbúðir aldraðra II	Sorphirða og eyðing	Millifærslur í B hluta	Samtals B - hluta stofnanir	Millifærslur á milli A og B hluta	Samanlagður reikningur
Skuldir og eigið fé															
Eigið fé															
Eigið fé	18.399.058	(186.352.140)	0	0	(167.953.082)	(3.194.978)	120.409.043	(71.900.345)	(66.060.296)	(54.563.227)	0	0	(75.309.803)		(243.262.885)
	18.399.058	(186.352.140)	0	0	(167.953.082)	(3.194.978)	120.409.043	(71.900.345)	(66.060.296)	(54.563.227)	0	0	(75.309.803)	0	(243.262.885)
Skuldbindingar															
Lífeyrisskuldbindingar	42.659.044	0	0	0	42.659.044	0	0	0	0	0	0	0	0		42.659.044
Langtímaskuldir															
Skuldir við lánastofnanir	1.138.334.184	0	0	0	1.138.334.184	0	86.224.946	36.373.137	99.624.524	122.938.530	0	0	345.161.137	0	1.483.495.321
Skuldabréf við eigin fyrirtæki A	0	964.608.010	0	(964.608.010)	0	0	0	0	0	0	17.847.322	0	17.847.322	(17.847.322)	0
Skuldir við eigin fyrirtæki - A	0	4.083.423	4.423.139	(8.506.562)	0	55.571.784	0	57.487.544	11.225.774	0	0	0	124.285.102	(124.285.102)	0
Hlutaréttir vegna íbúða	0	0	0	0	0	0	0	0	24.425.673	24.422.244	0	0	48.847.917		48.847.917
Næsta árs arþorganir	(129.642.000)	(37.111.000)	0	37.111.000	(129.642.000)	0	(14.474.280)	(653.000)	(2.123.000)	(1.141.000)	0	0	(18.391.280)		(148.033.280)
	1.008.692.184	931.580.433	4.423.139	(936.003.572)	1.008.692.184	55.571.784	71.750.666	93.207.681	133.152.971	146.219.774	17.847.322	0	517.750.198	(142.132.424)	1.384.309.959
Skammtímaskuldir															
Skuldir við lánastofnanir	22.828.487	0	0	0	22.828.487	0	0	0	0	0	0	0	0		22.828.487
Orkuveita Reykjavíkur	0	40.000.000	0	0	40.000.000	0	0	0	0	0	0	0	0		40.000.000
Viðskiptaskuldir	12.095.744	0	0	0	12.095.744	0	0	0	0	0	0	0	0		12.095.744
Skuldir við eigin fyrirtæki - A	0	0	0	0	0	0	0	0	0	0	0	0	0	0	0
Skuldir við eigin fyrirtæki - B	28.570.685	0	0	0	28.570.685	0	0	0	0	0	0	0	0	(28.570.685)	(0)
Aðrar skammtímaskuldir	13.541.890	3.617.280	0	(3.617.280)	13.541.890	0	1.124.185	131.871	166.040	717.140	0	0	2.139.236		15.681.126
Næsta árs arþorganir langtímalána	129.642.000	37.111.000	0	(37.111.000)	129.642.000	0	14.474.280	653.000	2.123.000	1.141.000	0	0	18.391.280	0	148.033.280
	206.678.806	80.728.280	0	(40.728.280)	246.678.806	0	15.598.465	784.871	2.289.040	1.858.140	0	0	20.530.516	(28.570.685)	238.638.637
Skuldir og skuldbindingar	1.258.030.034	1.012.308.713	4.423.139	(976.731.852)	1.298.030.034	55.571.784	87.349.131	93.992.552	135.442.011	148.077.914	17.847.322	0	538.280.714	(170.703.110)	1.665.607.640
Skuldir og eigið fé	1.276.429.092	825.956.573	4.423.139	(976.731.852)	1.130.076.952	52.376.806	207.758.174	22.092.207	69.381.715	93.514.687	17.847.322	0	462.970.911	(170.703.110)	1.422.344.755

Skýringar

1. Starfsemi

Ársreikningurinn er gerður í samræmi við sveitarstjórnarlög, nr. 45/1998, lög um ársreikninga, nr. 3/2006, lög um bókhald nr. 145/1994, reglugerð nr. 696/1996 um framsetningu og innihald ársreikninga og samstæðureikninga, reglugerð um bókhald og ársreikninga sveitarfélaga nr. 944/2000 og auglýsingu um reikningsskil sveitarfélaga nr. 790/2001.

Starfsemi sveitarfélagsins er skipt í a og b-hluta. Til a-hluta telst sveitarsjóður, sem er aðalsjóður sveitarfélagsins auk annarra sjóða og stofnana er sinna starfsemi sem að hluta eða öllu leyti eru fjármögnuð með skatttekjum, en auk aðalsjóðs er um að ræða eignasjóð og þjónustusmiðtöð.

Til b-hluta teljast stofnanir sveitarfélagsins og fyrirtæki sem að hálfu eða meiri hluta eru í eigu sveitarfélagsins og eru reknar sem fjárhagslega sjálfstæðar einingar. Þau fyrirtæki og stofnanir sem falla undir b-hluta eru: Fráveita, Hafnarsjóður, Íbúðir aldraðra I og II, Leiguíbúðir og Sorphirða og sorpeyðing.

Ársreikningur Grundarfjarðarbæjar fyrir árið 2009 hefur að geyma ársreikning sveitarsjóðs og samantekinn ársreikning.

Fjárhagsáætlun Grundarfjarðarbæjar fyrir árið 2009 er hluti ársreikningsins og er birt í rekstrarreikningi.

2. Reikningsskilaaðferðir

Grundvöllur reikningsskilanna

Ársreikningurinn er í samræmi við lög og settar reikningsskilareglur á Íslandi. Við gerð hans er í öllum meginatriðum fylgt sömu reikningsskilaaðferðum og á fyrra ári. Ársreikningurinn er gerður eftir kostnaðarverðsaðferð.

Ársreikningur sveitarsjóðs

Ársreikningur sveitarsjóðs tekur til Aðalsjóðs, Eignasjóðs og Þjónustumiðstöðvar. Í ársreikningnum eru öll veruleg innbyrðis viðskipti og viðskiptastöður á milli sjóða sem mynda sveitarsjóð færð út.

Samantekinn ársreikningur

Samantekinn ársreikningur tekur til sveitarsjóðs og b-hluta fyrirtækja. Í samantekna ársreikningnum eru ársreikningarnir lagðir saman, en viðskipti og viðskiptastöður á milli sveitarsjóðs og fyrirtækja sem mynda samantekna ársreikninginn eru jöfnuð út.

Eftirfarandi er samantekt á helstu reikningsskilaaðferðum sveitarfélagsins.

Mat og ákvarðanir

Við gerð ársreiknings þurfa stjórnendur, í samræmi við lög um ársreikninga, að taka ákvarðanir, meta og draga ályktanir sem hafa áhrif á eignir og skuldir á reikningsskiladegi, upplýsingar í skýringum og tekjur og gjöld. Við mat og ályktanir er byggt á reynslu og ýmsum öðrum þáttum sem taldir eru viðeigandi og mynda grundvöll þeirra ákvarðana sem teknar eru um bókfært verð eigna og skulda sem ekki liggur fyrir með öðrum hætti.

Breytingar á reikningshaldslegu mati eru færðar á því tímabili þegar þær eiga sér stað.

Skýringar

2. Reikningsskilaaðferðir (framhald)

Innlausn tekna

Til skatttekna flokkast útsvar, fasteignaskattur og framlög úr Jöfnunarsjóði sveitarfélaga auk annarra tekna með skattgildi, svo sem lóðarleiga.

Útsvar er tekjufært samkvæmt staðgreiðsluskilagreinum og endanlegri álagningu ársins á undan, en aðrar skatttekjur eru tekjufærðar við álagningu þeirra.

Til lækkunar skatttekna eru færðar reiknaðar niðurfærslur til að mæta vanhöldum vegna vafasamra óinnheimtra skatttekna.

Álögð gatnagerðargjöld, heimæðargjöld og framlög frá Jöfnunarsjóði sveitarfélaga til stofnframkvæmda eru færð til lækkunar stofnverði viðkomandi eigna.

Tekjur af sölu vöru og þjónustu eru tekjufærðar þegar afhending vöru hefur farið fram og þjónusta verið innt af hendi.

Áfallnar vaxtatekjur eru færðar til tekna í samræmi við vaxtakjör viðkomandi eigna, en arðstekjur eru tekjufærðar þegar réttur til þeirra hefur skapast.

Hagnaður (tap) af sölu varanlegra rekstrarfjármuna er færður á meðal rekstrartekna/-gjalda, en hagnaður (tap) af sölu eignarhluta í félögum meðal fjármunatekna/-gjalda eða annarra tekna/gjalda.

Erlendir gjaldmiðlar

Viðskipti í erlendum gjaldmiðlum eru færð á gildandi gengi þess dags sem viðskiptin fara fram. Peningalegar eignir og skuldir í erlendum gjaldmiðlum eru færðar miðað við gengi í lok reikningsskiladags. Gengismunur er færður í rekstrarreikning.

	Meðalgengi ársins		Árslokagengi	
	2009	2008	31.12.2009	31.12.2008
Evra (EUR)	179,88	169,97	180,38	170,44
Bandaríkjadalur (USD)	124,90	120,87	125,20	121,16
Sterlingspund (GBP)	201,60	175,43	202,09	175,86
Kanadadalur (CAD)	119,04	99,12	119,39	99,41
Dönsk króna (DKK)	24,17	22,81	24,24	22,88
Norsk króna (NOK)	21,67	17,30	21,74	17,35
Sænsk króna (SEK)	17,52	15,56	17,57	15,60
Svissneskur franki (CHF)	121,26	113,92	121,60	114,24
Japanskt jen (JPY)	1,3516	1,3398	1,3555	1,3437

Skýringar

2. Reikningsskilaaðferðir (framhald) Fjármagnskostnaður

Allur fjármagnskostnaður er færður í rekstrarreikning á því tímabili þegar hann fellur til.

Varanlegir rekstrarfjármunir

Eignir eru skráðar meðal varanlegra rekstrarfjármuna þegar líklegt er að hagrænn ávinningur tengdur þeim muni nýtast í rekstrinum og unnt er að meta kostnað vegna þeirra með áreiðanlegum hætti. Varanlegir rekstrarfjármunir eru upphaflega skráðir á kostnaðarverði, en það samanstendur af kaupverði og öllum beinum kostnaði við að koma eignunum í tekjuhæft ástand.

Afskriftir eru reiknaðar sem fastur árlegur hundradshluti af kostnaðarverði miðað við eignarhaldstíma á árinu að teknu tilliti til væntanlegs hrakvirðis.

Hagnaður eða tap vegna sölu eigna er mismunur söluverðs og bókfærðs verðs eigna á söludegi.

Eignarhlutar í félögum

Frá 1. janúar 2002 hafa eignarhlutar sveitarfélagsins í öðrum félögum verið færðir á kostnaðarverði í ársreikningi sveitarfélagsins eða áætluðu markaðsverði ef það er talið lægra og frá sama tíma er ekki færð hlutdeild í afkomu þeirra í reikningsskílum hans þar sem fyrst og fremst er verið að draga fram ráðstöfun skatttekna í ársreikningi sveitarsjóðs. Bókfærðu verði eignarhluta sem voru í eigu sveitarsjóðs í árslok 2001 hefur ekki verið breytt.

Í samanteknum ársreikningi eru eignarhlutir sveitarsjóðs í hlutdeildarfélögum færðir samkvæmt hlutdeildaraðferð.

Birgðir

Vörubirgðir eru metnar á kostnaðarverði.

Viðskiptakröfur

Viðskiptakröfur eru færðar á nafnverði að teknu tilliti til niðurfærslu. Niðurfærslan er ekki endanleg afskrift heldur er myndaður mótreikningur til að mæta hugsanlegu tapi sem kann að myndast í framtíðinni.

Langtímaskuldir

Langtímaskuldir eru færðar á nafnverði að frádrögnum greiddum afborgunum og eru eftirstöðvar nafnverðs reiknaðar upp miðað við gildandi gengi eða vísitölu í lok tímabilsins eftir því sem við á. Vaxtagjöld vegna langtímalána eru færð til gjalda á því tímabili sem þau tilheyra. Lántökukostnaður vegna nýrra lána er færður til gjalda á lántökuári.

Viðskiptaskuldir

Viðskiptaskuldir eru færðar á nafnverði að teknu tilliti til gengismunar.

Skuldbindingar

Skuldbindingar eru færðar í efnahagsreikning ef líklegt þykir að sveitarfélagið verði fyrir útgjöldum í framtíðinni vegna tiltekins atburðar eða viðskipta og hægt er að meta fjárhæð þeirra með áreiðanlegum hætti.

Skuldbinding vegna lífeyrisréttinda starfsmanna sveitarfélagsins er færð meðal skuldbindinga í efnahagsreikningi á grundvelli tryggingafræðilegrar úttektar. Breyting á skuldbindingunni á árinu er gjaldfærð í rekstrarreikningi.

Skýringar

3. Rekstrartekjur

	A-hluti	B-hluti	Samantekið	Samantekið	
	2009	2009	2009	Áætlun alls 2009	2008
Skatttekjur án framlags Jöfnunarsjóðs sveitarfélaga					
Útsvör	260.393.924	0	260.393.924	265.000.000	260.393.924
Fasteignaskattur	44.396.094	0	44.396.094	47.800.000	44.396.094
Lóðarleiga	7.963.188	0	7.963.188	8.600.000	7.963.188
	<u>312.753.206</u>	<u>0</u>	<u>312.753.206</u>	<u>321.400.000</u>	<u>312.753.206</u>
Framlag Jöfnunarsjóðs sveitarfélaga					
Tekjuföfnunarförlag	21.556.293	0	21.556.293	33.190.000	36.731.856
Útgjaldajöfnunarförlag	35.912.697	0	35.912.697	38.745.000	40.907.300
Förlag vegna fatlaðra	4.320.000	0	4.320.000	3.420.000	4.414.324
Förlag vegna nýbúa	879.996	0	879.996	792.000	990.000
Rekstrarförlag	42.755.382	0	42.755.382	40.050.000	44.029.028
Jöfnun vegna fasteignagjalda	15.225.106	0	15.225.106	18.084.000	17.832.323
	<u>120.649.474</u>	<u>0</u>	<u>120.649.474</u>	<u>134.281.000</u>	<u>144.904.831</u>
Aðrar tekjur					
Aðalsjóður	74.048.358	0	74.048.358	70.734.900	74.479.634
Eignasjóður	130.073.674	0	130.073.674	129.397.000	127.620.420
Þjónustustöð	22.489.975	0	22.489.975	21.350.000	27.720.890
Fráveita	0	12.670.652	12.670.652	12.670.000	11.741.433
Hafnarsjóður	0	59.117.300	59.117.300	50.280.000	61.205.036
Leiguíbúðir	0	11.016.223	11.016.223	8.540.000	7.399.874
Íbúðir aldraðra I	0	6.858.992	6.858.992	6.520.000	5.523.016
Íbúðir aldraðra II	0	7.586.438	7.586.438	8.250.000	6.727.420
Sorphirða og sorpeyðing	0	16.684.428	16.684.428	10.180.000	14.758.590
Innri viðskipti	(136.303.186)	(10.854.134)	(147.157.320)	(133.803.000)	(142.947.510)
	<u>90.308.821</u>	<u>103.079.899</u>	<u>193.388.720</u>	<u>184.118.900</u>	<u>194.228.803</u>
Rekstrartekjur alls	<u><u>523.711.501</u></u>	<u><u>103.079.899</u></u>	<u><u>626.791.400</u></u>	<u><u>639.799.900</u></u>	<u><u>651.886.840</u></u>

Álagningarhlutföll skatta

Útsvar	13,03%
Fasteignaskattur A flokks	0,34%
Fasteignaskattur C flokks	1,55%
Lóðaleiga A flokks	0,70%
Lóðaleiga B og C flokks	1,00%
Lóðaleiga ræktunarlands	3,00%
Holræsagjald A flokks	0,17%
Holræsagjald B og C flokks	0,25%

Skýringar

4. Laun og annar starfsmannakostnaður

Laun og launatengd gjöld greinast þannig:

	Sveitarsjóður		Samantekinn ársreikningur		
	2009	Fjárhags- áætlun 2009	2009	Fjárhags- áætlun 2009	2008
Laun.....	239.276.697	239.059.000	248.258.268	248.979.000	256.240.710
Launatengd gjöld.....	51.267.763	53.567.000	53.673.843	55.367.000	52.415.752
Breyting á lífeyrisskuld.....	290.914	2.535.000	290.914	2.535.000	3.357.604
#####	<u>290.835.374</u>	<u>295.161.000</u>	<u>302.223.025</u>	<u>306.881.000</u>	<u>312.014.066</u>

Stöðugildi í árslok 2009..... 61

Laun bæjarstjórnar og bæjarstjóra námu um 17,4 milljónum króna.

5. Fjármunatekjur

	Sveitarsjóður		Samantekinn ársreikningur	
	2009	Fjárhags- áætlun 2009	2009	Fjárhags- áætlun 2009
Vaxtatekjur af bankainnstæðum.....	431.792	456.000	431.792	456.000
Vaxtatekjur af viðskiptakröfum.....	1.473.378	1.700.000	1.473.378	1.700.000
Arður af hlutabréfum.....	2.514.000	2.600.000	2.514.000	2.600.000
Vaxtatekjur af skuldabréfum.....	767.176	1.500.000	2.878.761	1.500.000
Vaxtatekjur af eignasjóði.....	48.784.664	44.225.000	48.784.664	44.225.000
Verðbótatekjur.....	77.916.731	70.000.000	79.766.506	70.000.000
	<u>131.887.741</u>	<u>120.481.000</u>	<u>135.849.101</u>	<u>120.481.000</u>

6. Fjármagnsgjöld

	Sveitarsjóður		Samantekinn ársreikningur	
	2009	Fjárhags- áætlun 2009	2009	Fjárhags- áætlun 2009
Vaxtagjöld af skammtímalánum.....	3.914.063	3.661.000	3.914.063	3.661.000
Vaxtagjöld af langtímalánum.....	81.080.813	75.894.000	99.359.811	96.393.000
Verðbætur.....	143.786.139	132.705.000	171.566.748	169.772.000
Önnur vaxtagjöld.....	221.271	1.500.000	572.128	1.500.000
	<u>229.002.286</u>	<u>213.760.000</u>	<u>275.412.750</u>	<u>271.326.000</u>

Skýringar

7. Rekstur málaflokka og fyrirtækja í samanburði við fjárhagsáætlun

Rekstur málaflokka greinist þannig í þús króna:

	Gjöld	Tekjur	Mismunur	Fjárhags- áætlun	Hlutfall af tekjum
Skatttekjur.....		452.129	452.129	455.681	85,9%
Félagsþjónusta.....	22.095	4.685	(17.410)	(16.831)	-3,3%
Fræðslu- og uppeðismál.....	298.088	21.680	(276.407)	(278.195)	-52,5%
Menningarmál.....	25.354	4.750	(20.604)	(19.910)	-3,9%
Æskulýðs- og íþróttamál.....	52.285	14.964	(37.321)	(33.908)	-7,1%
Brunamál og almannavarnir.....	15.993	53	(15.940)	(14.851)	-3,0%
Hreinlætismál.....	7.061	371	(6.690)	(485)	-1,3%
Skipulags- og byggingarmál.....	20.892	5.582	(15.310)	(14.032)	-2,9%
Umferðar- og samgöngumál.....	34.050	5.231	(28.819)	(31.163)	-5,5%
Umhverfismál.....	16.290	1.507	(14.783)	(17.828)	-2,8%
Atvinnumál.....	9.787	504	(9.283)	(10.666)	-1,8%
Sameiginlegur kostnaður.....	68.071	14.722	(53.349)	(57.487)	-10,1%
Breyting lífeyrisskuldbindinga.....	291	0	(291)	(2.535)	-0,1%
Fjármunatekjur og fjármagnsgj....	(23.021)	0	23.021	22.521	4,4%
Innri viðskipti.....	(5.881)	(6.522)	(641)	1.255	-0,1%
Þaðalsjóður samtals.....	541.354	519.656	(21.698)	(18.434)	(0)
A-hluta stofnanir:					
Eignasjóður.....	181.967	130.074	(51.893)	(55.791)	
Þjónustustöð.....	22.490	22.490	0	1.299	
Innri viðskipti.....	(130.423)	(129.781)	641	(1.255)	
Sveitarsjóður samtals.....	615.388	542.438	(72.950)	(74.181)	
		Gjöld	Tekjur	Mismunur	Fjárhags- áætlun
B-hluta stofnanir:					
Fráveita.....		10.135	12.671	2.536	1.828
Hafnarsjóður.....		39.829	59.117	19.288	6.776
Leiguíbúðir.....		10.596	11.016	421	(9.959)
Íbúðir aldraðra I.....		14.647	6.859	(7.788)	(8.402)
Íbúðir aldraðra II.....		18.009	7.586	(10.423)	(11.071)
Sorphirða og sorpurðun.....		16.684	16.684	0	(5.571)
		109.900	113.934	4.034	(26.399)
Innri viðskipti A og B.....		(10.854)	(10.854)	0	0
Samantekt samtals.....		714.435	645.518	(68.916)	(100.580)

Skýringar

8. Varanlegir rekstrarfjármunir og afskriftir

Sveitarsjóður

	Fasteignir og byggingarland	Vélar, áhöld og tæki ofl	Götur og veitukerfi	Samtals
Kostnaðarverð				
Staða í ársbyrjun	852.358.830	72.643.622	272.116.588	1.197.119.040
Eignfært á árinu	30.952.188	1.777.562	249.628	32.979.378
Staða í árslok	883.311.018	74.421.184	272.366.216	1.230.098.418
Afskriftir				
Staða í ársbyrjun	310.322.635	40.358.949	17.133.851	367.815.435
Afskrift ársins	18.197.591	8.627.845	5.827.835	32.653.271
Staða í árslok	328.520.226	48.986.794	22.961.686	400.468.706
Bókfært verð				
Bókfært verð í ársbyrjun	542.036.195	32.284.673	254.982.737	829.303.605
Bókfært verð í árslok	554.790.792	25.434.390	249.404.530	829.629.712
Afskriftarhlutföll	2-5%	5-20%	4%	

Samantekinn ársreikningur

	Fasteignir og byggingarland	Götur og veitukerfi	Hafnar-mannvirki	Vélar, áhöld og tæki ofl	Samtals
Kostnaðarverð					
Staða í ársbyrjun	1.094.435.987	331.471.224	181.705.657	75.150.991	1.682.763.859
Eignfært á árinu	30.952.188	767.328	7.674.280	1.777.562	41.171.358
Selt á árinu	(10.818.103)				(10.818.103)
Staða í árslok	1.114.570.072	332.238.552	189.379.937	76.928.553	1.713.117.114
Afskriftir					
Staða í ársbyrjun	337.811.199	22.731.692	32.426.549	41.051.223	434.020.663
Afskrift ársins	23.339.409	7.725.524	5.563.073	8.870.263	45.498.269
Selt á árinu	(1.139.696)				(1.139.696)
Staða í árslok	360.010.912	30.457.216	37.989.622	49.921.486	478.379.236
Bókfært verð					
Bókfært verð í ársbyrjun	756.624.788	308.739.532	149.279.108	34.099.768	1.248.743.196
Bókfært verð í árslok	754.559.160	301.781.336	151.390.315	27.007.067	1.234.737.878
Afskriftarhlutföll	1-6%	2-5%	10-30%	20-35%	

Vátryggingarmat, fasteignmat og bókfært verð varalegra rekstrarfjármuna skiptist þannig í þús króna:

	Fasteignamat	Vátrygginga-mat	Bókfært verð
Skólahúsnaði, Borgarbraut 17	59.425	198.075	162.449
Leikskóli	32.630	109.400	94.254
Tónlistarskóli	17.575	38.300	10.393
Íþróttamannvirki	43.400	167.070	85.594
Bókasafn og fjarnám	16.280	62.350	34.914
Áhaldahús og slökkvistöð	15.540	43.650	35.392
Samkomuhús	33.150	105.150	12.528
Ráðhús	16.795	57.950	10.290
Annað húsnaði	12.054	18.361	38.393
Hafnarmannvirki	4.386	675.950	151.390
Jarðir og ræktað land	149.971		88.431
Íbúðir aldraðra	180.410	320.385	159.955
Leiguíbúðir	39.150	58.600	21.966
	620.766	1.855.241	905.949

Skýringar

9. Fjárfestingar í varanlegir rekstrarfjármunir

Fjárfestingar í varanlegum rekstrarfjármunum á árinu sundurliðast þannig:

Sveitarsjóður

	Fjárfestingar ársins	Endurskoðuð áætlun	Óskir um fjárfestingar
Grunnskólinn			
Tvær tölvur			300.000
Uppþvottavél			100.000
Starfsdeild búnaður	394.204	500.000	100.000
	<u>394.204</u>	<u>500.000</u>	<u>500.000</u>
Íþróttarhús og sundlaug			
Endurbætur vegna líkamsræktar	350.000	350.000	
Tæki og búnaður		150.000	150.000
Endurnýjun á brunavörnum		220.000	220.000
Enduruppbygging sundlaugar	8.876.006	8.413.000	
Endurnýjun á brunavörnum			220.000
Hellulögn			200.000
Startpallar			160.000
Flotkúllur til að aðgreina brautir			180.000
Endurnýja ryksugubúnað			250.000
	<u>9.226.006</u>	<u>9.133.000</u>	<u>1.380.000</u>
Íþróttamiðstöð			
Hönnun á íþróttamiðstöð	5.944.233		
	<u>5.944.233</u>	<u>0</u>	<u>0</u>
Samkomuhús			
Endurnýja ljós		230.000	230.000
Bæta við útljósum		35.000	35.000
	<u>0</u>	<u>265.000</u>	<u>265.000</u>
Slökkvilið			
Fræðslustyrkur	(249.000)		
Stjórnendaborð fyrir reykkiöfun		350.000	350.000
Reykkiöfunartæki		500.000	500.000
Öryggishjálmar		300.000	300.000
	<u>(249.000)</u>	<u>1.150.000</u>	<u>1.150.000</u>
Áhaldhús			
Sláttuvél		500.000	500.000
	<u>0</u>	<u>500.000</u>	<u>500.000</u>
Gatnagerð			
Umferðarmerkingar	157.777		
Gangstétt við Fagurhól	91.851		
	<u>249.628</u>	<u>0</u>	<u>0</u>
Unglingalandsmót			
Íþróttavöllur ofl. vegna unglíngalandsmóts	12.372.299	18.015.000	112.575.000
	<u>12.372.299</u>	<u>18.015.000</u>	<u>112.575.000</u>
Búnaður			
Tjaldsvæði	271.024	373.000	
	<u>271.024</u>	<u>373.000</u>	<u>0</u>
Tæknideild			
Búnaður	1.361.000	1.000.000	
Skipulagsmál	2.120.000	1.600.000	
	<u>3.481.000</u>	<u>2.600.000</u>	<u>0</u>
Opin svæði			
Opin svæði	1.289.984	524.000	
	<u>1.289.984</u>	<u>524.000</u>	<u>0</u>
Jeratún			
Hlutfjár aukning	10.640.000	10.640.000	
	<u>10.640.000</u>	<u>10.640.000</u>	<u>0</u>

Skýringar

9. Fjárfestingar í varanlegir rekstrarfjármunir

	Fjárfestingar ársins	Endurskoðuð áætlun	Óskir um fjárfestingar
B-hluti			
Leiguíbúðir			
Sala á Sæbóli 39	(13.612.054)		
	<u>(13.612.054)</u>	<u>0</u>	<u>0</u>
Íbúðir aldraðra I, Hrannarstígur 18			
Lagfæra aðgengi fatlaðra		300.000	300.000
Öryggiskerfi í 2 íbúðir		450.000	450.000
Setja gólfefni á milliganga yfir í Fellaskjól		250.000	250.000
	<u>0</u>	<u>1.000.000</u>	<u>1.000.000</u>
Fráveita			
Endurbætur á niðurföllum og lögnum	517.700		
	<u>517.700</u>	<u>0</u>	<u>0</u>
Sorphirða og sorpeyðing			
Skjólgríðing meðfram losunarsvæði		300.000	300.000
	<u>0</u>	<u>300.000</u>	<u>300.000</u>
Hafnarsjóður			
Öldudempandi flá og stólpi	10.092.648	25.000.000	6.000.000
Dýpkun hafnar	3.427.879		
Endurgreiðslur frá Siglingastofnun	(12.824.583)		
Miðgarður	1.155.570		
Ríf á litlu bryggju	3.455.259		
Steypa á norðurgarði	5.214.719		
Flotbryggja	302.788		
Styrkur vegna aðstöðu við skemmtiferðaskip	(3.150.000)		
	<u>7.674.280</u>	<u>25.000.000</u>	<u>6.000.000</u>
Samtals	<u>38.199.304</u>	<u>70.000.000</u>	<u>123.670.000</u>

Skýringar

10. Eignarhlutar í félögum

	Hlutdeild	Nafnverð	Sveitarsjóður	Samantekinn
			Bókfært verð	ársreikningur Bókfært verð
Eignarhlutar í félögum:				
Sorpurðun Vesturlands	6,70%	1.494.000	1.494.000	1.494.000
Lánasjóður sveitarfélaga ohf	0,60%	29.850.000	52.887.761	52.887.761
Landskerfi bókasafna	0,18%	252.432	252.432	252.432
Snæfrost hf	5,00%	3.000.000	0	3.000.000
Jeratún ehf.	27,80%	28.699.393	29.956.389	29.956.389
		<u>63.295.825</u>	<u>84.590.582</u>	<u>87.590.582</u>

11. Skuldabréfaeign og aðrar langtímakröfur

	Samantekinn ársreikningur
	2009
Staða í ársbyrjun	34.352.497
Innborganir á árinu	(14.272.635)
Verðbreytingar	2.616.952
Staða í árslok	22.696.814
Næsta árs afborgun	6.527.217
	<u>16.169.597</u>

Afborganir langtímakrafna greinast þannig:

	Samantekinn ársreikningur
	2009
Næsta árs afborganir	6.527.217
Afborganir 2011	2.322.000
Afborganir 2012	2.322.000
Afborganir 2013	2.322.000
Afborganir 2014	2.322.000
Afborganir síðar	6.881.597
	<u>22.696.814</u>

12. Aðrar peningalegar eignir

Óinnheimtar tekjur og viðskiptakröfur	Sveitarsjóður		Samantekinn ársreikningur	
	31.12.2009	31.12.2008	31.12.2009	31.12.2008
Óinnheimtar tekjur	67.823.343	65.777.899	75.775.963	78.910.019
Óbein niðurfærsla	(4.000.000)	(3.000.000)	(4.150.000)	(3.150.000)
	<u>63.823.343</u>	<u>62.777.899</u>	<u>71.625.963</u>	<u>75.760.019</u>

Niðurfærsla hefur verið reiknuð vegna krafna sem kunna að tapast. Niðurfærslan er byggð á mati stjórnenda og reynslu fyrri ára.

Skýringar

12. Aðrar peningalegar eignir (framhald)

Aðrar skammtímakröfur

	Sveitarsjóður		Samantekinn ársreikningur	
	31.12.2009	31.12.2008	31.12.2009	31.12.2008
Inneign virðisaukaskatts	2.061.217	4.392.114	2.061.217	4.411.950
	<u>2.061.217</u>	<u>4.392.114</u>	<u>2.061.217</u>	<u>4.411.950</u>

Handbært fé

Handbært fé félagsins samanstendur af sjóði og óbundnum bankainnstæðum.

	Sveitarsjóður		Samantekinn ársreikningur	
	31.12.2009	31.12.2008	31.12.2009	31.12.2008
Bankainnstæður í íslenskum krónum	2.878.457	5.776.654	2.882.300	5.788.006
	<u>2.878.457</u>	<u>5.776.654</u>	<u>2.882.300</u>	<u>5.788.006</u>

13. Eigið fé

Yfirlit yfir eiginfjárreikninga:

	Sveitarsjóður	Samantekinn ársreikningur
Yfirfært frá fyrra ári	(95.002.980)	(170.465.437)
Uppfærsla hlutarréttar.....	0	(3.880.954)
Rekstrarafkoma ársins	(72.950.101)	(68.916.493)
	<u>(167.953.081)</u>	<u>(243.262.884)</u>

14. Lífeyrisskuldbinding

Á Grundarfjarðarbæ hvílir skuldbinding vegna lífeyrisréttinda starfsmanna sveitarfélagsins hjá B-deild Lífeyrissjóðs starfsmanna ríkisins. Skuldbindingin nemur um 42,7 milljón króna samkvæmt mati tryggingastærðfræðings.

	Árið 2009		Árið 2008	
	Sveitarsjóður	Samantekinn árs.	Sveitarsjóður	Samantekinn árs.
Lífeyrisskuldbindingar frá fyrra ári	42.140.454	42.140.454	39.155.413	39.155.413
Hækkun ársins.....	746.266	746.266	2.612.478	2.612.478
Afborganir ársins.....	(227.676)	(227.676)	372.563	372.563
Lífeyrisskuldbindingar í árslok	<u>42.659.044</u>	<u>42.659.044</u>	<u>42.140.454</u>	<u>42.140.454</u>

Skýringar

15. Langtímaskuldir

	Samantekinn ársreikningur	
	Skuldir við lánastofnanir	
	31.12.2009	31.12.2008
Skuldir í CHF	53.859.835	44.439.255
Skuldir í EUR	168.256.763	176.765.587
Skuldir í JPY	274.625.471	277.001.201
Skuldir í USD	38.067.426	41.694.400
Skuldir í ISK	948.685.826	878.902.657
	<u>1.483.495.321</u>	<u>1.418.803.100</u>
Næsta árs afborganir langtímaskulda	(148.033.280)	(112.289.410)
	<u>1.335.462.041</u>	<u>1.306.513.690</u>

Afborganir af langtímaskuldum greinast þannig:

	Skuldir við lánastofnanir
Næsta árs afborganir	148.033.280
Afborganir 2011	136.448.280
Afborganir 2012	116.987.280
Afborganir 2013	115.048.280
Afborganir 2014	111.318.280
Afborganir síðar	855.659.921
	<u>1.483.495.321</u>

16. Aðrar peningalegar skuldir

Viðskiptaskuldir	Sveitarsjóður		Samantekinn ársreikningur	
	31.12.2009	31.12.2008	31.12.2009	31.12.2008
Viðskiptaskuldir	12.095.744	35.860.185	12.095.744	35.860.185
	<u>12.095.744</u>	<u>35.860.185</u>	<u>12.095.744</u>	<u>35.860.185</u>

Aðrar skammtímaskuldir	Sveitarsjóður		Samantekinn ársreikningur	
	31.12.2009	31.12.2008	31.12.2009	31.12.2008
Ógreidd laun og launatengd gjöld	6.499.712	8.089.779	6.499.712	8.089.779
Áfallnir ógreiddir vextir	6.747.617	6.423.130	8.886.853	9.824.543
Aðrar skammtímaskuldir	294.561	294.561	294.561	294.561
	<u>13.541.890</u>	<u>14.807.470</u>	<u>15.681.126</u>	<u>18.208.883</u>

Næsta árs afborganir langtímaskulda	Sveitarsjóður		Samantekinn ársreikningur	
	31.12.2009	31.12.2008	31.12.2009	31.12.2008
Skuldir við lánastofnanir	129.642.000	95.584.410	148.033.280	112.289.410
	<u>129.642.000</u>	<u>95.584.410</u>	<u>148.033.280</u>	<u>112.289.410</u>

Skýringar

17. Gjaldmiðlaáhætta

Sveitarfélagið býr við gjaldmiðlaáhættu vegna lántöku í erlendum gjaldmiðlum.

Bókfært verð eigna og skulda sem háðar eru gengisáhættu greinist þannig:

	Sveitarsjóður		Samantekinn ársreikningur	
	31.12.2009	31.12.2008	31.12.2009	31.12.2008
Erlendar langtímaskuldir	534.809.495	539.900.443	534.809.495	539.900.443
	534.809.495	539.900.443	534.809.495	539.900.443

Sundurliðun erlendra langtímaskulda á gjaldmiðla má sjá í skýringu 15.

18. Ábyrgðir og önnur mál

Sveitarfélög á Snæfellsnesi stofnuðu einkahlutafélag sem heitir Jeratún ehf. á árinu 2004. Tilgangur félagsins er bygging og útleiga á Fjölbautarskóla Snæfellinga. Jeratún ehf. tók lán vegna byggingar skólans og eftirstöðvar þessara lána er 519 milljónir króna í árslok 2009, Grundarfjarðarbær er í ábyrgð fyrir 27,99% af þessari fjárhæð eða 145,3 milljónum króna í árslok 2009.

Sveitarfélögin á Vesturlandi stofnuðu hlutafélag sem heitir Sorpurðun Vesturlands hf. á árinu 1997. Tilgangur félagsins er móttaka og urðun sorps og er starfsemið rekin á Fíflholti á Mýrum. Ábyrgð Grundarfjarðarbæjar vegna skulda Sorpurðunar Vesturlands hf. er allt að 2,5 milljónum króna í árslok 2009.

Félagið hefur gert fjármögnunar- og rekstrarleigusamninga sem ekki eru færðir í efnahagsreikning. Eftirstöðvar samninganna í árslok 2009 nemur 4,5 milljónum króna og koma um 1,3 milljónum króna til greiðslu á næsta ári.

19. Önnur mál

Mjög óvenjulegar og sérstakar aðstæður hafa skapast á fjármálamarkaði, eins og þeim er lýst í lögum nr. 125/2008 um heimild til fjárveitingar úr ríkissjóði vegna sérstakra aðstæðna á fjármálamarkaði o.fl., og þeirrar almennu óvissu sem nú ríkir um áframhaldandi rekstur félaga landsins. Þessar sérstöku aðstæður á fjármálamarkaði hafa einnig leitt til mikillar óvissu um rekstur og stöðu félaga og heimila landsins. Þetta skapar óvissu um framtíðar rekstrartekjur sveitarfélagsins.

Eigið fé sveitarfélagsins er neikvætt í lok árs 2009 um 168 milljónir króna og í samanteknu reikningsskilunum er eigið fé neikvætt um 243,3 milljónir króna.

Hreint veltufé í samanteknum ársreikningi var neikvætt um 159 milljónir króna og veltufjárhlutfallið 0,34. Hjá sjóðum í A-hluta er niðurstaðan sú að hreint veltufé er neikvætt um 140 milljónir króna og veltufjárhlutfallið 0,43. Æskilegt er að veltufjárhlutfallið sé yfir 1.

Ekki er fyrir séð hvaða áhrif þetta ástand hefur á stöðu sveitarfélagsins og rekstur í framtíðinni og er því almenn óvissa um rekstur sveitarfélagsins.

20. Samþykki ársreiknings

Ársreikningurinn var samþykktur á fundi sveitarstjórnar þann 26. apríl 2010

Skýringar

21. Kennitölur

	Sveitarsjóður		Samantekinn ársreikningur	
	2009	Fjárhags- áætlun 2009	2009	Fjárhags- áætlun 2009
Í hlutfalli við rekstrartekjur:				
Skatttekjur	59,72%	59,15%	49,90%	50,23%
Framlög jöfnunarsjóðs	23,04%	24,71%	19,25%	20,99%
Skatttekjur samtals.....	82,76%	83,86%	69,15%	71,22%
Aðrar tekjur	17,24%	16,14%	30,85%	28,78%
	100,00%	100,00%	100,00%	100,00%
Laun og launatengd gjöld.....	55,48%	53,85%	48,17%	47,91%
Breyting lífeyrisskuldbindinga.....	0,06%	0,47%	0,05%	0,40%
Annar rekstrarkostnaður án afskrifta	35,91%	36,73%	35,19%	37,12%
Rekstrarniðurstaða fyrir afskriftir.....	91,44%	91,05%	83,41%	85,43%
Afskriftir.....	6,02%	7,06%	7,05%	8,05%
Fjármagnsliðir, nettó.....	17,90%	17,17%	21,62%	23,75%
Rekstrarniðurstaða.....	(13,45%)	(15,28%)	(10,68%)	(17,22%)
Handbært fé frá rekstri	0,62%		7,26%	
Fjárfestingahreyfingar	7,36%		3,83%	
Í þúsundum króna á íbúa:				
Rekstur:				
Skatttekjur og jöfnunarsjóður.....	497	501	497	501
Aðrar tekjur.....	99	96	213	197
Rekstrartekjur samtals.....	596	597	709	698
Rekstrargjöld og fjármagnsliðir.....	(785)	(688)	(785)	(818)
Rekstrarniðurstaða ársins	(189)	(91)	(76)	(120)
Í þúsundum króna á íbúa:				
Efnahagur:				
Eignir.....	1.242		1.563	
Eigið fé.....	(185)		(267)	
Lífeyrisskuldbindingar.....	47		47	
Skuldir án skuldbindinga.....	1.380		1.783	
Skuldir að frádrögnum peningalegum eignum.....	1.310		1.744	

Skýringar

21. Kennitölur (framhald)

Í þúsundum króna á íbúa:	Sveitarsjóður		Samantekinn ársreikningur		
	2009		2009		
Úr sjóðstreymi:					
Veltufé frá rekstri.....		30		73	
- í hlutfalli (%) við skuldir án skuldbindinga.....		2%		4%	
- mælt í árum.....		45		24	
Handbært fé frá rekstri.....		4		52	
- í hlutfalli (%) við langtímaskuldir.....		0%		3%	
- mælt í árum.....		299		30	
Aðrar lykiltölur:					
Veltufjárhlutfall - veltufjarm/ skammtímask.....		0,43		0,33	
Eiginfjárhlutfall - eigið fé / heildarfjármagn.....		-14,86%		-17,10%	
Kostnaður per stöðugildi:			Samantekinn ársreikningur		
Launakostnaður per stöðugildi.....			2009	2008	
			4.926.211	4.952.604	
Fimm ára yfirlit sveitarsjóðs:					
Íbúaföldi:	Árið 2009	Árið 2008	Árið 2007	Árið 2006	Árið 2005
Í ársbyrjun.....	921	918	954	974	938
Breyting á árinu.....	(11)	3	-36	(20)	36
Í árslok.....	910	921	918	954	974

Skýringar

21. Kennitölur (framhald)

Í hlutfali við rekstrartekjur	Árið 2009	Árið 2008	Árið 2007	Árið 2006	Árið 2005
Skatttekjur	59,72%	56,48%	55,54%	56,65%	54,42%
Framlög jöfnunarsjóðs	23,04%	26,16%	27,23%	29,84%	27,93%
Skatttekjur samtals.....	82,76%	82,64%	82,77%	86,49%	82,35%
Aðrar tekjur	17,24%	17,36%	17,23%	13,51%	17,65%
	100,00%	100,00%	100,00%	100,00%	100,00%

Laun og launatengd gjöld.....	53,62%	54,02%	53,54%	59,09%	52,87%
Annar rekstrarkostnaður.....	35,91%	37,46%	33,72%	42,00%	34,29%
Rekstrarniðurstaða fyrir afskriftir	10,47%	8,52%	12,74%	(1,09%)	12,84%
Afskriftir.....	6,02%	5,95%	5,44%	6,38%	4,82%
Rekstrargjöld.....	95,55%	97,43%	92,70%	107,47%	91,98%
Fjármagnsliðir, nettó.....	17,90%	69,26%	6,51%	9,05%	4,71%
Rekstrarniðurstaða.....	(13,45%)	(66,69%)	0,79%	(16,52%)	3,32%

Í þúsundum króna á íbúa á verðlagi hvers árs:

Rekstur:

Skatttekjur og jöfnunarsjóður.....	497	497	470	409	356
Aðrar tekjur.....	99	104	98	64	76
	596	601	568	473	432

Laun og launatengd gjöld.....	320	325	304	279	229
Annar rekstrarkostnaður.....	214	225	192	198	148
Afskriftir.....	36	36	31	30	21
Fjármagnsliðir, nettó.....	107	416	37	44	20
	676	1.002	564	551	418

Rekstrarafkoma ársins.....	(80)	(401)	4	(78)	14
----------------------------	------	-------	---	------	----

Efnahagur:

	Árið 2009	Árið 2008	Árið 2007	Árið 2006	Árið 2005
Eignir.....	1.242	1.261	1.036	1.001	779
Eigið fé.....	(185)	(103)	299	213	285
Lífeyrisskuldbindingar.....	47	46	43	39	33
Skuldir án skuldbindinga.....	1.380	1.289	824	749	461

Sjóðstreymi:

Handbært fé frá (til) rekstrar.....	3,7	58,0	31,0	(14,0)	84,0
-------------------------------------	-----	------	------	--------	------

Aðrar lykiltölur:

Veltufjárhlutfall.....	0,43	0,36	0,51	0,70	0,65
Eiginfjárhlutfall.....	(14,86%)	(8,38%)	25,65%	21,28%	36,62%